

ПРАВИЛА ДОРОЖНОГО ДВИЖЕНИЯ ДЛЯ ШКОЛЬНИКОВ



ПРАВИЛО 1

ПРИ НАЛИЧИИ ПОДЗЕМНОГО ПЕРЕХОДА ДОРОГУ ПЕРЕХОДИТЬ ТОЛЬКО ПО ПЕРЕХОДУ



ПРАВИЛО 2

ЕСЛИ НА ДОРОГЕ УСТАНОВЛЕН СВЕТОФОР, ДОРОГУ ПЕРЕХОДЯТ ТОЛЬКО НА ЗЕЛЕНый СВЕТ



ПРАВИЛО 3

ЕСЛИ НА ДОРОГЕ УСТАНОВЛЕН СПЕЦИАЛЬНЫЙ ЗНАК, ДОРОГУ ПЕРЕХОДЯТ ТОЛЬКО В ЭТОМ МЕСТЕ



ПРАВИЛО 4

НЕЛЬЗЯ ПЕРЕБЕГАТЬ ДОРОГУ! ПЕРЕД ПРОЕЗЖЕЙ ЧАСТЬЮ НАДО ОБЯЗАТЕЛЬНО ОСТАНОВИТЬСЯ И СПОКОЙНО ПЕРЕЙТИ



ПРАВИЛО 5

ИГРАТЬ НА ПРОЕЗЖЕЙ ЧАСТИ НЕЛЬЗЯ. ДЛЯ ЭТОГО ЕСТЬ ПЛОЩАДКИ И ДВОРЫ



ЛУЧШИЙ СПОСОБ СОХРАНИТЬ СВОЮ ЖИЗНЬ НА ДОРОГЕ - ВСЕГДА ВЫПОЛНЯТЬ ПРАВИЛА ДОРОЖНОГО ДВИЖЕНИЯ



ПРАВИЛО 6

АВТОБУС, ТРОЛЛЕЙБУС И МАШИНЫ, КОТОРЫЕ СТОЯТ, ОБХОДЯТ ПОЗАДИ, А ТРАМВАЙ - СПЕРЕДИ

ПЕРЕХОЗЯТЬ ДОРОГУ НА ВЕЛОСИКЕ ЗАПРЕЩЕНО. В ТАКОМ СЛУЧАЕ ЕГО НАДО ПЕРЕВЗИТЬ, ДЕРЖА ЗА РУЛЬ.

ПЕРЕХОДА УЛИЦУ, НУЖНО ПОСМОТРЕТЬ СНАЧАЛА НАЛЕВО, А ДАЛЕЕ ДО СЕРЕДИНЫ ДОРОГУ - НАПРАВО.

БЕЗОПАСНЕЕ ПЕРЕХОДИТЬ ДОРОГУ В ГРУППЕ ПЕШЕХОДОВ.

ПРАВИЛО 7

ПЕРЕМЕЩАТЬСЯ ВДОЛЬ ПРОЕЗЖЕЙ ЧАСТИ МОЖНО ТОЛЬКО ТРОТУАРОМ ИЛИ ПЕШЕХОДНОЙ ДОРОЖКОЙ



ПРАВИЛО 8

НЕЛЬЗЯ КАТАТЬСЯ НА САЙКАХ ИЛИ КОНЬКАХ В ТЕХ МЕСТАХ, ГДЕ СЛУЧАЙНО МОЖНО УЕХАТЬ НА ПРОЕЗЖУЮ ЧАСТЬ



МНОГО ЕСТЬ РАЗЛИЧНЫХ ЗНАКОВ - ЭТИ ЗНАКИ **НУЖНО** ЗНАТЬ, ЧТОБЫ ПРАВИЛ НА ДОРОГЕ НИКОГДА НЕ НАРУШАТЬ!

ПАМЯТКА ЮНОГО ПЕШЕХОДА

ПАМЯТКА ЮНОГО ПЕШЕХОДА

- Выйдя на улицу, юный пешеход должен вежливо передвигаться только по тротуару.
- Переходить проезжую часть дороги юный пешеход должен только на разрешающий (зеленый) сигнал светофора, по пешеходному переходу или на перекрестках!
- Юный пешеход не должен выходить или выбегать на проезжую часть из-за стоящего транспорта, деревьев, не осмотрев дорогу.
- Юному пешеходу запрещается перебежать проезжую часть перед близко движущимся транспортом!
- Юный пешеход обязан предостеречь своих товарищей от нарушения правил дорожного движения!
- Юный пешеход обязан помочь людям пожилого возраста при переходе проезжей части.
- Юный пешеход **ВСЕГДА** должен соблюдать требования правил дорожного движения!





ПРАВИЛА ПОВЕДЕНИЯ РЯДОМ С ПРОЕЗЖЕЙ ЧАСТЬЮ

ПРАВИЛО № 1

Никогда не играй рядом с проезжей частью дороги!
Это опасно!

ПРАВИЛО № 2

Будь внимателен даже на пешеходном переходе.
Не выбегай из-за стоящего транспорта – быстро движущийся автомобиль резко остановиться не может.

ПРАВИЛО № 3

Не играй на проезжей части дороги даже во дворе собственного дома.



Знак
«Жилая зона»



Знак
«Конец жилой
зоны»



Знак
«Пешеходная
зона»

Долгосрочная целевая программа
«Комплекс мероприятий по профилактике правонарушений
в городе Нижневартовске на 2012 – 2014 годы»

ДОРОЖНЫЕ ЗНАКИ

ПРЕДУПРЕЖДАЮЩИЕ знаки

Предупреждают о характере опасности и приближении к опасному участку дороги



Светофорное регулирование



Пешеходный переход



Осторожно, дети



Знаки ПРИОРИТЕТА

Указывают очерёдность проезда и пересечения отдельных участков дороги




Главная дорога



Уступи дорогу



Стоп



ЗАПРЕЩАЮЩИЕ знаки

Ограничивают движение



Движение на велосипедах запрещено



Движение пешеходов запрещено



Въезд запрещён



ПРЕДПИСЫВАЮЩИЕ знаки

Вводят или отменяют режимы движения



Велосипедная дорожка



Пешеходная дорожка



Пешеходный переход



ИНФОРМАЦИОННЫЕ знаки

Информируют о расположении населённых и других объектов, о режимах движения



Подземный пешеходный переход



Надземный пешеходный переход



Тупик



Знаки СЕРВИСА

Сообщают о соответствующих объектах



Медпункт



Остановка



Пункт питания



Место отдыха

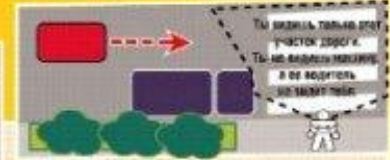
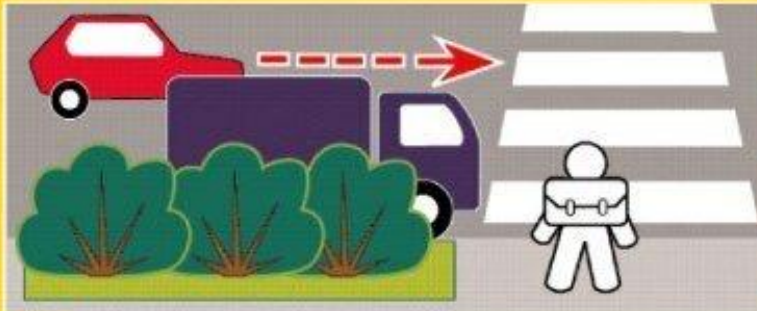


Для безопасности на дороге нужно знать эти знаки!



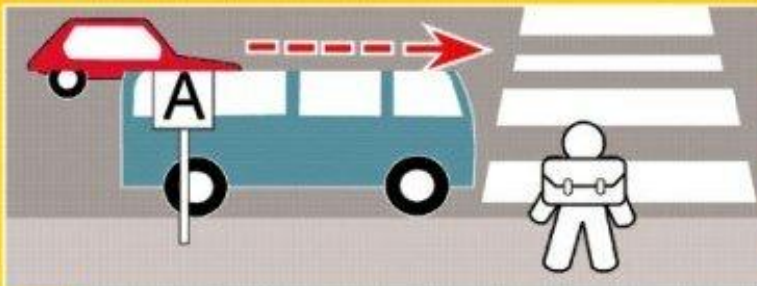


БУДЬ ОСОБЕННО ВНИМАТЕЛЕН, КОГДА ОБЗОРУ МЕШАЕТ ПРЕПЯТСТВИЕ



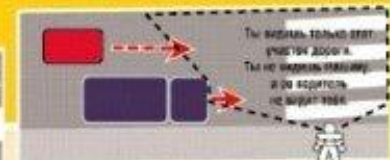
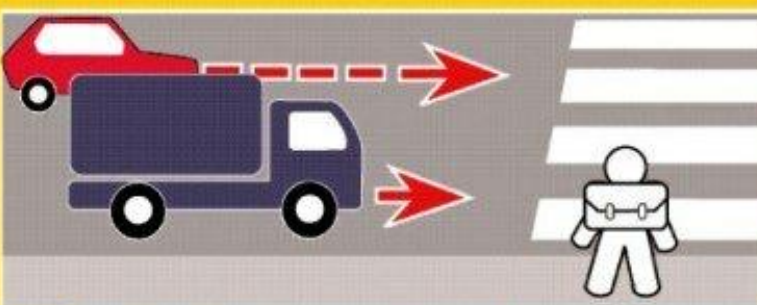
**СНАЧАЛА УБЕДИСЬ,
ЧТО ОПАСНОСТИ НЕТ,
И ТОЛЬКО ТОГДА
ПЕРЕХОДИ**

Стоящая у тротуара автомашина, кусты, ларёк
могут скрывать за собой движущийся автомобиль



**НЕ ОБХОДИ СТОЯЩИЙ
НА ОСТАНОВКЕ
АВТОБУС
НИ СПЕРЕДИ, НИ СЗАДИ**

Подожди, пока он отъедет,
и только тогда начинай переход



**ПРОПУСТИ
МЕДЛЕННО ЕДУЩИЙ
АВТОМОБИЛЬ**

Медленно едущий автомобиль может скрывать за собой
автомашину, движущуюся с большей скоростью



**ПЕРЕХОДИТЬ ДОРОГУ ОПАСНО КАК ПОЗАДИ
АВТОБУСА, ТАК И СПЕРЕДИ**



**ПО ОБОЧИНЕ ДОРОГИ СЛЕДУЕТ ИДТИ
НАВСТРЕЧУ ДВИЖЕНИЮ ТРАНСПОРТА**



**НА ТРОТУАРЕ ИЛИ ОБОЧИНЕ РАСПОЛОЖЕНА
СПЕЦИАЛЬНАЯ ПОСАДОЧНАЯ ПЛОЩАДКА
НА НЕЙ СЛЕДУЕТ ОЖИДАТЬ АВТОБУС**

Правила Дорожного Движения

ВЫПОЛНЯЙ ТРЕБОВАНИЯ СИГНАЛОВ СВЕТОФОРА

Красный сигнал запрещает движение



СТОЙ!

Выходить на дорогу опасно!

Желтый предупреждает в смысле сигнала



СТОЙ!

Желтый сигнал запрещает переходить дорогу!

Зеленый сигнал разрешает движение

Посмотри, все ли машины
остановились и пропускают
пешеходов, и только тогда -

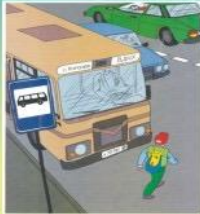


ИДИ!




Best4School
Лучшее для школы

↓ ТИПИЧНЫЕ ОШИБКИ ПЕШЕХОДОВ ↓




← ТАК НЕЛЬЗЯ ПЕРЕХОДИТЬ ДОРОГУ. ИЗ-ЗА АВТОБУСА МОЖЕТ НЕОЖИДАННО ПОЯВИТЬСЯ ДРУГАЯ МАШИНА. НЕОБХОДИМО ДОЙТИ ДО ПЕШЕХОДНОГО ПЕРЕХОДА, А ЕСЛИ ЕГО НЕТ, ТО НАЧИНАТЬ ПЕРЕХОД ТОЛЬКО ТОГДА, КОГДА УБЕДИШЬСЯ В ПОЛНОЙ БЕЗОПАСНОСТИ. НЕ СПЕШИ. БУДЬ ВНИМАТЕЛЕН!

→ В ЭТОМ МЕСТЕ ПЕРЕХОДИТЬ ДОРОГУ ОПАСНО. НЕОБХОДИМО УБЕДИТЬСЯ В ПОЛНОЙ БЕЗОПАСНОСТИ (ПОСМОТРЕТЬ "НЕЛЕВО-НАПРАВО"), И ТОЛЬКО ПОСЛЕ ЭТОГО НАЧИНАТЬ ПЕРЕХОДИТЬ ДОРОГУ.




← УСТРАИВАЙТЕ СНЕЖНЫЕ ГОРКИ ТАК, ЧТОБЫ ОНИ НЕ МЕШАЛИ ДВИЖЕНИЮ ТРАНСПОРТА. С ПРИДОРΟЖНЫХ ОТНОСОВ НАТАТЬСЯ СЛИШКОМ РИСКОВАНО. НЕ ПРОХОДИТЕ МИМО ПОДОБНЫХ НАРУШИТЕЛЕЙ.

→ ТАКИЕ НАРУШЕНИЯ ПРИВОДИТ НА БОЛЬНИЧНУЮ КОЛКУ ВЫЕЗЖАТЬ НА ДОРОГУ РАЗРЕШАЕТСЯ ТОЛЬКО ТЕМ ВЕЛОСИПЕДИСТАМ КОМУ ИСПОЛНИЛОСЬ 14 ЛЕТ, И КТО ПОЗНАКОМИЛСЯ С ПРАВИЛАМИ ДОРОЖНОГО ДВИЖЕНИЯ.



← ЗДЕСЬ ПОДЗЕМНЫЙ ПЕРЕХОД, ТОЛЬКО ПО НЕМУ ПЕРЕХОДИТЕ ДОРОГУ. ОСТАНОВИТЕ НАРУШИТЕЛЯ ЭТИХ ПРАВИЛ, И ВЫ УБЕРЕЖЕТЕ ЕГО ОТ БЕДЫ.

→ СТАРАЙТЕСЬ НЕ ОБХОДИТЬ ТРАМВАЙ НИ СПЕРЕДИ, НИ СЗАДИ, ТАК ЖЕ КАК И АВТОБУС - ЭТО ОПАСНО. ПЕРЕХОДИТЬ ДОРОГУ НАДО ТОЛЬКО ПО ОБОЗНАЧЕННОМУ ПЕШЕХОДНОМУ ПЕРЕХОДУ.



Правила Дорожного Движения



БЕЗОПАСНОСТЬ ДОРОЖНОГО ДВИЖЕНИЯ

ДЛЯ ВАС, ДЕТИ

Меня узнаешь сразу:
Я - светофор
трехглазый.



Если красный свет
горит - значит,
«ПЕРЕХОД ЗАКРЫТ»

желтый
говорит народу:
**«ПРИГОТОВЬТЕСЬ
К ПЕРЕХОДУ»**

свет зеленый
приглашает
**«ВСЕМ ИДТИ
ОН РАЗРЕШАЕТ»**

На улицах
где большое движение
стоят светофоры для пешеходов.
Если на светофоре горит
красный «стоящий человечек»
переходить дорогу **НЕЛЬЗЯ!**
Загорелся
зеленый «идущий человечек»
улицу переходить **МОЖНО**



Переход при красном свете
ЗАПРЕЩАЕТСЯ
При зеленом даже детям
РАЗРЕШАЕТСЯ

ДОРОЖНЫЕ ЗНАКИ

Информационные знаки



МЕСТО ОСТАНОВКИ
АВТОБУСА
И (ИЛИ) ТРОЛЛЕЙБУСА



МЕСТО
ОСТАНОВКИ
ТРАМВАЯ



ПЕШЕХОДНЫЙ
ПЕРЕХОД
Обозначает место для
перехода дороги



ПЕШЕХОДНАЯ
ДОРОЖКА
Дорожка
специально
для пешеходов



ПОДЗЕМНЫЙ
ПЕШЕХОДНЫЙ ПЕРЕХОД



НАДЗЕМНЫЙ
ПЕШЕХОДНЫЙ ПЕРЕХОД



ВЕЛОСИПЕДНАЯ
ДОРОЖКА

Предупреждающие знаки



ПЕШЕХОДНЫЙ ПЕРЕХОД
Предупреждает о наличии
пешеходного перехода,
но не разрешает переход
дороги там, где установлен



ОСТОРОЖНО ДЕТИ



ПЕРЕСЕЧЕНИЕ С
ВЕЛОСИПЕДНОЙ
ДОРОЖКОЙ

Запрещающие знаки



ДВИЖЕНИЕ ПЕШЕХОДОВ
ЗАПРЕЩЕНО



ДВИЖЕНИЕ НА ВЕЛОСИПЕДАХ
ЗАПРЕЩЕНО

ОБЯЗАННОСТИ ПЕШЕХОДОВ

Пешеходы должны
двигаться по тротуарам или
пешеходным дорожкам



Ожидать автобус нужно только
на специальной остановочной
площадке

Если у дороги есть подземный
пешеходный переход,
то переходи дорогу по этому
переходу



Переходить дорогу можно
только на зеленый свет
светофора



Когда переходишь дорогу,
посмотри сначала налево,
потом направо

Пешеходы должны пересекать
проезжую часть только по
пешеходным переходам

